




<p>Sistema Socio Sanitario</p> <p> Ospedale Maggiore</p> <p> Regione Lombardia</p> <p>ASST Crema</p> <p>UNITA' OPERATIVA DI GASTROENTEROLOGIA ED ENDOSCOPIA DIGESTIVA Direttore: Prof.ssa Elisabetta Buscarini</p>	<p><b>INFORMATIVA per PH-IMPEDENZIO METRIA ESOFAGEA DELLE 24 ORE</b></p>	<p></p> <p>Rev. 01 10/07/2016 Pagina 1 di 3</p>
--	--	--

## NOTA INFORMATIVA PER IL PAZIENTE

Gentile Signora/e \_\_\_\_\_, come le è stato detto dal medico Dott. \_\_\_\_\_, per proseguire nel percorso di diagnosi/cura della sua malattia \_\_\_\_\_ è indicato eseguire una PH-IMPEDENZIOMETRIA ESOFAGEA

Le diamo alcune informazioni che l'aiuteranno a prendere una decisione consapevole.

### CHE COS'E'?

E' un esame che valuta la presenza, l'entità e la tipologia di reflusso gastroesofageo. E' utile per indagare la presenza di reflusso gastroesofageo in presenza di sintomi tipici (bruciore dietro lo sterno, rigurgito) e/o atipici (dolore toracico, abbassamenti della voce, tosse, etc) e per valutare l'eventuale risposta farmacologica in casi selezionati. E' più completa della più nota pHmetria esofagea delle 24 ore perché valuta anche la presenza di reflusso debolmente acido o non acido (gas, bile, muco, etc).




### COME VIENE ESEGUITA?

Questa metodica consiste nell'introduzione di un sondino del diametro di pochi millimetri attraverso il naso. Il sondino viene poi posizionato 5 cm al di sopra dello sfintere esofageo inferiore (LES), individuato tramite la manometria esofagea (vedi manometria esofagea). L'introduzione del sondino dura pochi minuti. Il sondino rimane in sede per 24 ore collegato ad un apparecchio registratore portatile. Durante l'esame il paziente viene invitato a seguire il suo ritmo di vita abituale, segnalando sull'apparecchio, e sul diario in cartaceo che verrà fornito, gli orari dei pasti, degli eventuali sintomi, dei periodi passati in posizione supina (sdraiato).

Il sondino viene rimosso il giorno seguente in pochi minuti.

### CHE COSA FARE PRIMA DELL'ESAME?

Il paziente deve essere a digiuno da almeno 8 ore. L'alimentazione è consentita subito dopo il completamento dell'esame. Il paziente dovrà aver sospeso tutti i farmaci con azione sulla motilità del sistema gastroenterico (p.e. domperidone, metoclopramide, L-Sulpiride) e antiacidi almeno 48 ore prima dell'esame; inibitori della pompa protonica (omeprazolo, lansoprazolo, pantoprazolo, rabeprazolo, esomeprazolo) e anti-H2

<p>Sistema Socio Sanitario</p>  Ospedale Maggiore  Regione Lombardia ASST Crema	<p><b>INFORMATIVA per PH-IMPEDENZIO METRIA ESOFAGEA DELLE 24 ORE</b></p>	 <p>Rev. 01 10/07/2016 Pagina 2 di 3</p>
--	--	---

(ranitidina e analoghi) almeno 15 giorni prima. Tutti gli altri farmaci, salvo diversa indicazione, possono essere regolarmente assunti.

Portare un'unica impegnativa del servizio sanitario nazionale (ricetta rossa) recante la prescrizione di entrambe gli esami: MANOMETRIA ESOFAGEA e pH-IMPEDENZIOMETRIA ESOFAGEA delle 24 ore, ed il motivo per cui si sottopone alla procedura.

Passare al Centro Unico di Prenotazione (CUP) dell'Ospedale di Crema per l'accettazione e, il giorno dell'esame, registrarsi al Totem (sito agli ingressi dell'Ospedale ed al III° piano) per ritirare il numero di chiamata, quindi recarsi al V° piano del monoblocco, presso l'U.O. di Endoscopia Digestiva, ed attendere la chiamata. Portare la documentazione relativa ai precedenti esami.  
me dura circa 20-30 minuti.

**CONTROINDICAZIONI**

Non esistono particolari controindicazioni all'esecuzione della pH-impedenzometria esofagea delle 24 ore.

**INFORMAZIONI**

Il personale addetto è disponibile per ogni richiesta di informazione telefonando al numero dell'U.O. Di Endoscopia Digestiva (0373.280320) tutti i pomeriggi dal Lunedì al Venerdì dalle 13:30 alle 16:30 oppure al Centralino dell'Ospedale Maggiore di Crema (0373.2801).

**QUALI SONO I POSSIBILI ESITI DEL NON TRATTAMENTO?**




Se decide di non sottoporsi a questo esame/cura La informiamo che:

.....  
.....

Se le informazioni che ha ricevuto non le sembrano chiare o se ha bisogno di altre informazioni, chiedi un ulteriore colloquio di approfondimento con il medico. Può essere utile fare una lista di domande che si desidera porre ai medici e, se crede, farsi accompagnare da un familiare (o da altra persona di sua fiducia) al colloquio.

E' un suo diritto chiedere spiegazioni, perché è importante che abbia la consapevolezza di come il trattamento sarà effettuato e di quali conseguenze avrà per Lei.

Se pensa di non essere in grado di decidere subito, potrà sempre chiedere che le sia lasciato altro tempo per riflettere.

<p style="text-align: center;">Sistema Socio Sanitario</p> <div style="display: flex; justify-content: space-between;"> <div style="text-align: center;">  <p>Ospedale Maggiore</p> </div> <div style="text-align: center;">  <p>Regione Lombardia</p> </div> </div> <p style="text-align: center;">ASST Crema</p> <p>UNITA' OPERATIVA DI GASTROENTEROLOGIA ED ENDOSCOPIA DIGESTIVA Direttore: Prof.ssa Elisabetta Buscarini</p>	<p><b>INFORMATIVA per PH-IMPEDENZIO METRIA ESOFAGEA DELLE 24 ORE</b></p>	<div style="text-align: center;">  </div> <p style="text-align: center;">Rev. 01 10/07/2016 Pagina 3 di 3</p>
--	--	---

Esprima il suo consenso informato all'esecuzione dell'esame/terapia in piena coscienza e libertà, sapendo che Lei ha la possibilità di revocare il consenso dato in qualsiasi momento.

In caso di rifiuto del trattamento sarà comunque assicurata la continuità dell'assistenza personale e delle cure di tipo complementare o palliativo individuate dal medico tra quelle disponibili nella nostra Azienda o presso altre strutture.