




<p style="text-align: center;">Sistema Socio Sanitario</p> <p>Ospedale Maggiore  Regione Lombardia  ASST Crema</p> <p>UNITA' OPERATIVA DI GASTROENTEROLOGIA ED ENDOSCOPIA DIGESTIVA Direttore: Prof.ssa Elisabetta Buscarini</p>	<p><b>INFORMATIVA per BIOPSIA EPATICA</b></p>	<p> ISO 9001 BUREAU VERITAS Certification</p> <p>Rev. 0 10/07/2016 Pagina 1 di 3</p>
--	---	---

## NOTA INFORMATIVA PER IL PAZIENTE

Gentile Signora/e \_\_\_\_\_, come le è stato detto dal medico Dott. \_\_\_\_\_, per proseguire nel percorso di diagnosi/cura della sua malattia \_\_\_\_\_ è indicato eseguire una BIOPSIA EPATICA

Le diamo alcune informazioni che l'aiuteranno a prendere una decisione consapevole.

### Che cos'è?

E' volta al prelievo di materiale cellulare o di un frammento di fegato.

### A cosa serve?

Serve a giudicare attraverso uno studio al microscopio la situazione reale di una malattia cronica del fegato o l'esatta natura di una formazione nodulare cresciuta all'interno del fegato.

### Come si esegue?

Possono essere impiegati aghi di diametro da 1 a 1.6 mm (aghi tradizionali) oppure aghi di calibro inferiore al mm. La scelta dell'ago dipende dal tipo di patologia.




Per lo studio di una malattia cronica di fegato la biopsia viene eseguita, dopo un preliminare controllo ecografico, per via intercostale destra, previa anestesia locale, utilizzando un ago tradizionale.

Per lo studio di un nodo intraepatico la biopsia è eseguita sotto la guida ecografica, generalmente utilizzando un ago sottile.

Il tempo di esecuzione della manovra è di pochi minuti ; il reale tempo della biopsia varia da meno di un secondo a pochi secondi.

### Quali possibili disturbi durante e/o dopo la manovra?

La biopsia epatica può talora causare dolore alla spalla ds., conseguente ad una irritazione del diaframma.

<p style="text-align: center;">Sistema Socio Sanitario</p> <p>  Ospedale Maggiore          Regione Lombardia          ASST Crema       </p> <p>         UNITA' OPERATIVA DI          GASTROENTEROLOGIA          ED ENDOSCOPIA DIGESTIVA          Direttore: Prof.ssa Elisabetta Buscarini       </p>	<h2>INFORMATIVA per BIOPSIA EPATICA</h2>	<p style="text-align: center;">           Rev. 0          10/07/2016          Pagina 2 di 3       </p>
--	--	---

### Quali sono le possibili complicanze?

Nessun medico può garantire il successo e l'assenza di rischi legati alle manovre invasive da lui eseguite. Si deve poi ricordare che talora persino piccole complicazioni possono essere seguite, per una serie di circostanze sfortunate, da situazioni gravi, persino pericolose per la vita.

Complicanze maggiori possono verificarsi in circa il 2 per mille dei casi, nella maggior parte di natura emorragica ; per la loro correzione talora possono essere necessari provvedimenti di vario tipo : dalla trasfusione di sangue a un intervento chirurgico. La manovra, inoltre, seppure molto raramente, può determinare mortalità ( da 0 a 1 caso ogni mille biopsie).

### Punti di attenzione

In riferimento alla Sua personale situazione, sono presenti i seguenti elementi di rischio e possibili specifiche complicazioni, che vengono presi in considerazione nella decisione di eseguire questo trattamento:

.....

### Vi sono alternative alla biopsia?

Le possibili alternative dipendono dalle singole e specifiche situazioni di ogni paziente. Nel Suo caso il dottor ....., Le ha spiegato che consistono in: .....

### QUALI SONO I POSSIBILI ESITI DEL NON TRATTAMENTO?




Se decide di non sottoporsi a questo esame/cura La informiamo che:

.....  
 .....

Se le informazioni che ha ricevuto non le sembrano chiare o se ha bisogno di altre informazioni, chiedi un ulteriore colloquio di approfondimento con il medico. Può essere utile fare una lista di domande che si desidera porre ai medici e, se crede, farsi accompagnare da un familiare (o da altra persona di sua fiducia) al colloquio.

E' un suo diritto chiedere spiegazioni, perché è importante che abbia la consapevolezza di come il trattamento sarà effettuato e di quali conseguenze avrà per Lei.

Se pensa di non essere in grado di decidere subito, potrà sempre chiedere che le sia lasciato altro tempo per riflettere.

<p style="text-align: center;">Sistema Socio Sanitario</p> <p>  Ospedale Maggiore          Regione Lombardia          ASST Crema       </p> <p>         UNITA' OPERATIVA DI          GASTROENTEROLOGIA          ED ENDOSCOPIA DIGESTIVA          Direttore: Prof.ssa Elisabetta Buscarini       </p>	<h2>INFORMATIVA per BIOPSIA EPATICA</h2>	<p>  </p> <p>         Rev. 0          10/07/2016          Pagina 3 di 3       </p>
--	--	---

Esprima il suo consenso informato all'esecuzione dell'esame/terapia in piena coscienza e libertà, sapendo che Lei ha la possibilità di revocare il consenso dato in qualsiasi momento.

In caso di rifiuto del trattamento sarà comunque assicurata la continuità dell'assistenza personale e delle cure di tipo complementare o palliativo individuate dal medico tra quelle disponibili nella nostra Azienda o presso altre strutture.